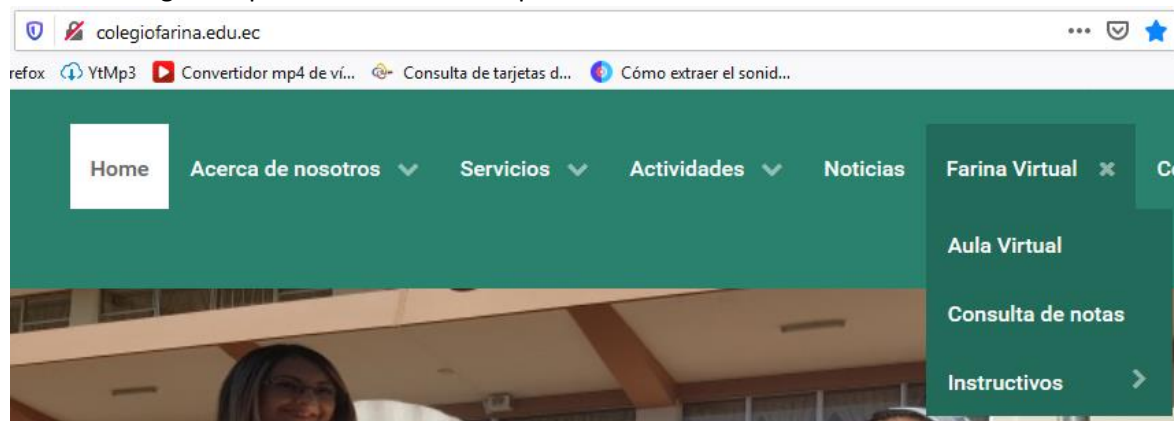


INSTRUCTIVO DE ACCESO A AULAS VIRTUALES

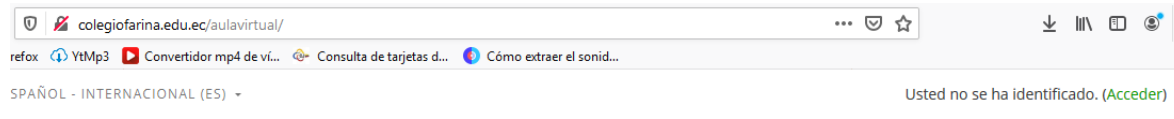
Tipo de Usuario: Estudiante.

1.- Acceder a la plataforma de Aulas Virtuales.-

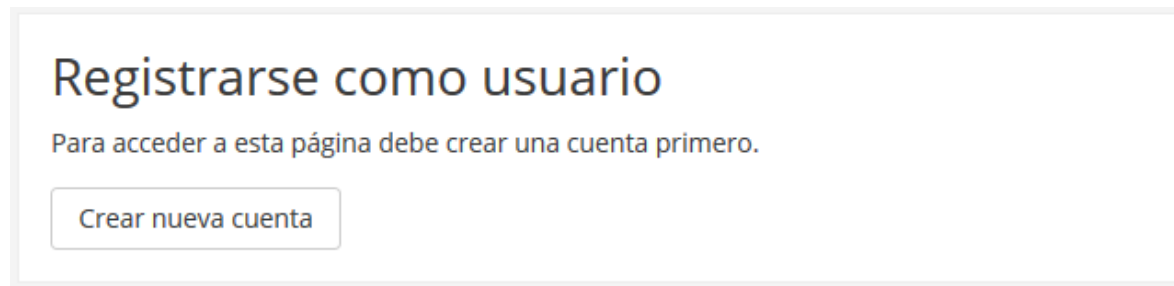
- 🖨 Ingresar a la página web de la institución www.colegiofarina.edu.ec.
- 🖨 Escoger la opción **Aulas Virtuales** que está dentro del menú Farina Virtual.



- 🖨 Ahora estamos ubicados en la página de presentación de las aulas virtuales, nos ubicamos en la parte superior derecha y damos click en la opción **Acceder**.



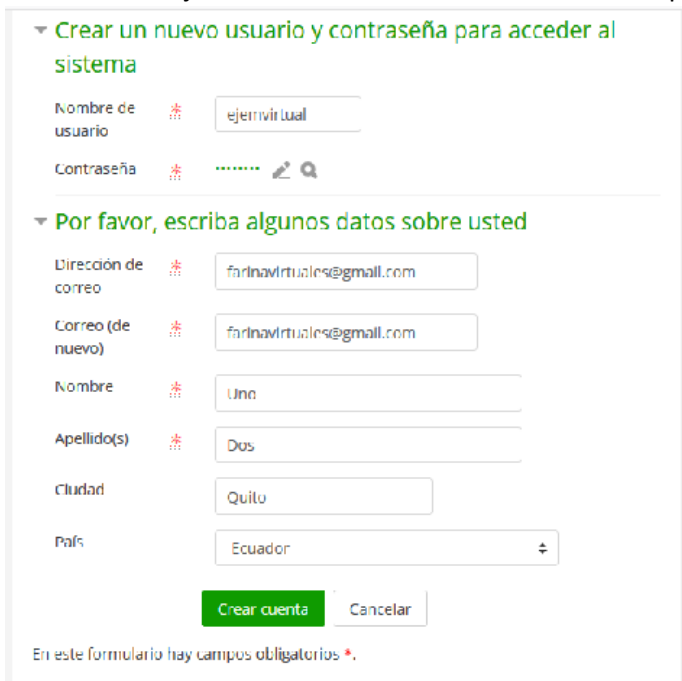
- 🖨 Si aún no tenemos un usuario para uso de las aulas virtuales, lo creamos dirigiéndonos a esta sección.



Si tenemos una cuenta YA creada, solo deberemos acceder a nuestra aula virtual.

INSTRUCTIVO DE ACCESO A AULAS VIRTUALES

- ☒ Llenar el formulario de registro de nueva cuenta para el uso de aulas virtuales. Es aconsejable tener una cuenta de correo GMAIL para este registro.



▼ **Crear un nuevo usuario y contraseña para acceder al sistema**

Nombre de usuario *

Contraseña *

▼ **Por favor, escriba algunos datos sobre usted**

Dirección de correo *

Correo (de nuevo) *

Nombre *

Apellido(s) *

Ciudad

País


En este formulario hay campos obligatorios *.

- ☒ Se debe recibir un correo de confirmación al email que se utilizó en el formulario de registró. Después de confirmar la creación de la cuenta se podrá tener acceso a las aulas virtuales farina,

Confirmación de la cuenta Farina Virtual Recibidos x



INSTRUCTIVO DE ACCESO A AULAS VIRTUALES


 Ahora escogemos el docente de nuestra aula.

Farina Virtual

Categorías

[Expandir todo](#)

- Lic. Yolanda Tello ⁽⁹⁾
- Lic. Daniel Ruiz ⁽²⁴⁾
- Lic. Rocío Curi ⁽²²⁾
- Lic. Geovanna Araujo ⁽⁴⁾
- Lic. Liliana Chávez ⁽¹⁶⁾
- Sor Enma Chanatasig ⁽²⁾
- Lic. Consuelo Oscullo ⁽⁶⁾
- Lic. Erika Marisol Ordoñez Chávez ⁽¹²⁾

 A continuación, escogeremos nuestra aula correspondiente por año de estudio.

Farina Virtual

[Página Principal](#) / [Cursos](#) / [Lic. Daniel Ruiz](#)

Categorías:

Buscar cursos

1 2 »

- Computación 3BGU "D"
- Computación 3BGU "C"
- Computación 3BGU "B"
- Computación 3BGU "A"

 Ingresar la **Clave de Matriculación**, después dar click en el botón **Matricularme**.

▼ Auto-matriculación (Estudiante)

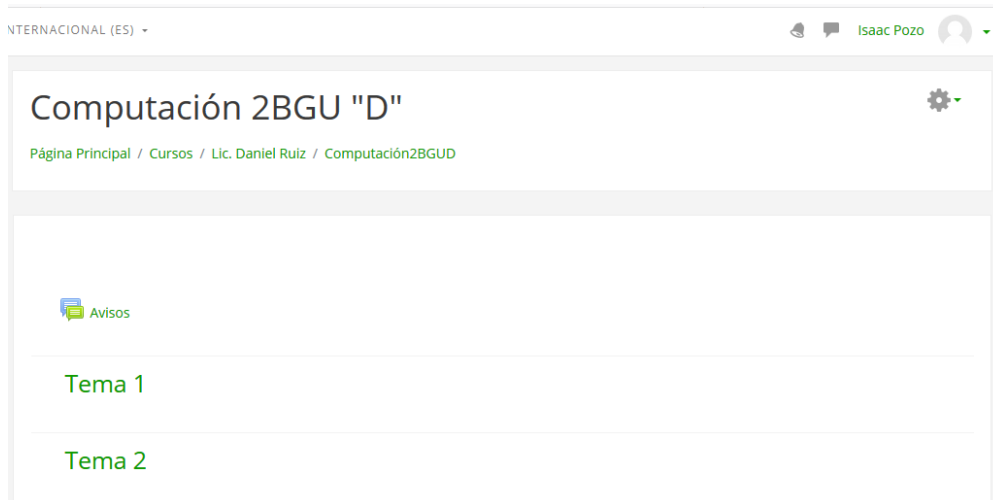
Clave de matriculación

Haz click para insertar texto  

Matricularme

INSTRUCTIVO DE ACCESO A AULAS VIRTUALES

- ☰ Al seguir correctamente estos pasos estaremos trabajando de nuestra aula virtual escogida. Tendríamos una ventana parecida a esta.



Importante: Solo se podrá utilizar el **Código de Matriculación** para una aula virtual en particular, dar el uso correcto al **Código de Matriculación** asignado por el docente, para su año y su materia.

Instructivo elaborado por: Prof. Daniel Ruiz