¿Cómo pagar matrícula del estudiante?

Sigue estos pasos para el Banco Pichincha

BANCO PICHINCHA

PASO #1

Ingresa a la Banca Web a través del sitio web oficial del Banco Pichincha con tu usuario y contraseña

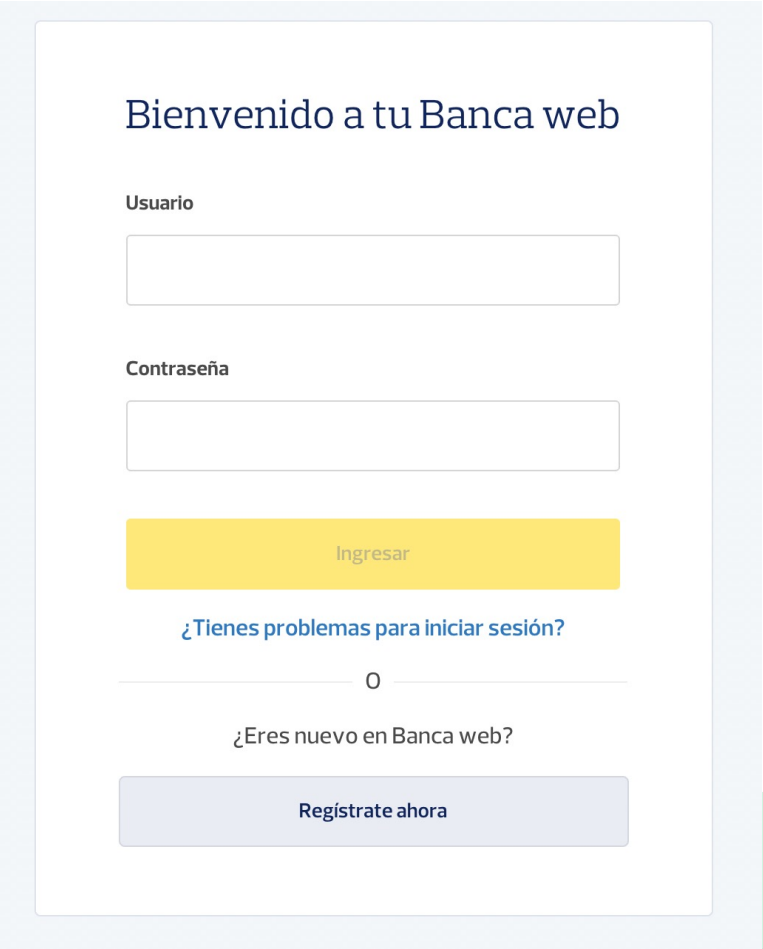

BANCO PICHINCHA

PASO #2

Entre las opciones que se despliegan, elige Pagos, seguido de Servicios – Facturas y clic en Nuevo Pago

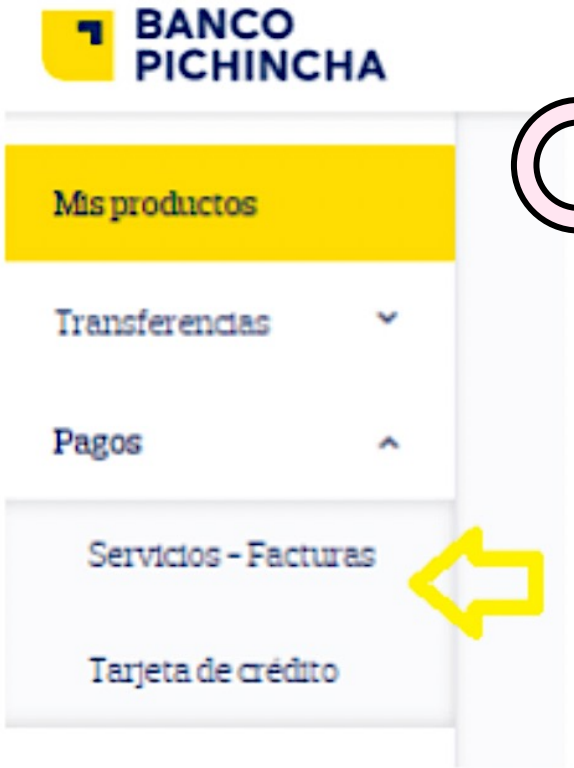

BANCO PICHINCHA

PASO #3

Coloca en el buscador “U E Giovanni Antonio Farina” y da clic en la empresa

BANCO PICHINCHA

PASO #4

Completa la información de pago y da clic en continuar

Importante

Para pagar matrícula, en contrapartida coloca la cédula del estudiante más el código 08 al final

Ejemplo:

Si la cédula es 1754770694 agrega código 08
Entonces contrapartida es “175477069408”

BANCO PICHINCHA

PASO #5

Ingresa el valor a pagar y finaliza dando clic en el botón pagar

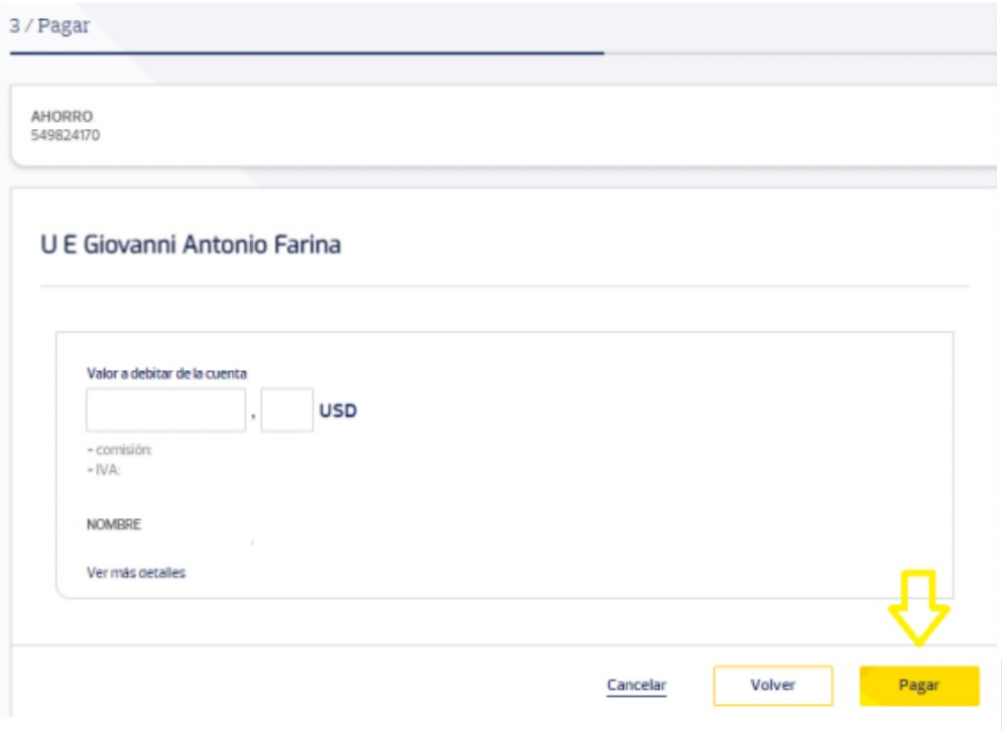

BANCO PICHINCHA

UNIDAD EDUCATIVA "GIOVANNI A. FARINA"

LISTO TU PAGO ESTÁ REGISTRADO

BANCO PICHINCHA

PAGO EN VENTANILLA

Visita tu agencia del Banco Pichincha más cercana, menciona que tu pago es para la Unidad Educativa Giovanni Antonio Farina e indica el número de cédula del estudiante

BANCO PICHINCHA